

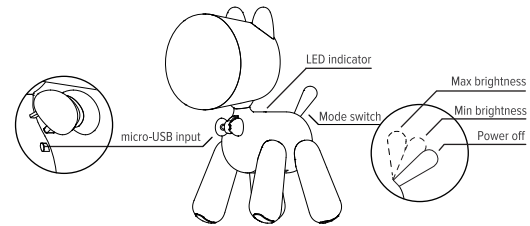
Portable  
LED lampLED Frisco ID: DL-A012  
LED Dexter ID: DL-A013

## USER MANUAL

Thank you for purchasing Rombica device. Please read this user manual before the operation and save it for the future.

The customer is responsible for any injury or property damage caused by non-compliance with safety instruction.

## GENERAL INFORMATION



## SPECIFICATION

Input:	5V / 0,5A
Type of built-in battery:	Li-ion
Battery capacity:	1200 mAh / 4.44 Wh
MAX power <sup>*</sup> :	up to 2.5 W
Working time:	up to 10 hours
Light flow:	150 Lm
Color temperature:	3000 K
Color rendering index:	≥ 85 Ra
Sizes:	164 × 99 × 205 mm
LEDs lifetime:	≥ 30 000 hours

<sup>\*</sup>Brightness may decrease during operation as battery discharges. Maximum brightness achieved when the battery is fully charged.

## HOW TO CHARGE

1. Turn off the LED lamp.
2. Plug your LED Lamp into PC's USB port or a wall charger (not supplied) with USB cable (supplied).
3. LED indicator is red while charging. When LED indicator turns off – charging is complete.

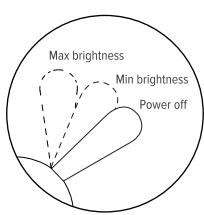
## HOW TO USE

Rotatable construction:



LED lamp has rotatable construction. Before using, you can set the comfortable angle of light – just rotate the top part of device and fix the position.

Power on/power off:



Use the mode switch to switch between operating modes.

## SAFETY INFORMATION &amp; STORAGE CONDITIONS

1. Before charging be sure that voltage of the power is 5V. The recommended adapter is 5V / 500 mA.
2. If device is not used for a long time, charge it at least once per month.
3. Before charging the device be sure that you use USB – micro-USB cable. Using an incompatible cable can damage the device.
4. Do not store, use or charge device near heat sources and flammable objects, during low or high ambient temperature. Charging can be done only under adult supervision. Recommended temperature is 5 to 35 °C.
5. Do not expose the device to strong impacts or mechanical shock. Do not attempt to disassemble, repair or modify device by yourself. Any changes in construction entail the termination of the warranty. Contact service center if device needs the repair.
6. The device should be protected from damp, rain, dust and dirt.
7. Do not allow water to enter the device, do not put the device in water.
8. Not allowed to prolonged exposure of direct sunlight on the device.
9. Keep the device out of the reach of children. Do not bite or lick the device, as this may damage or explode the device. This device should not be used by young children or persons with disabilities without supervision of the responsible person providing safe use. Watch out for small children so they do not play with the device.
10. Use dry soft lint-free cloth to clean device. Not allowed to use washing or cleaning liquids.
11. The device is not intended for the commercial use.
12. Do not cover working device by cloth or other material.

## IN THE BOX

1. Portable LED Lamp.
2. Micro-USB cable.
3. Manual.



TECHNICAL CHARACTERISTICS AND APPEARANCE MAY BE CHANGED WITHOUT PRIOR NOTICE

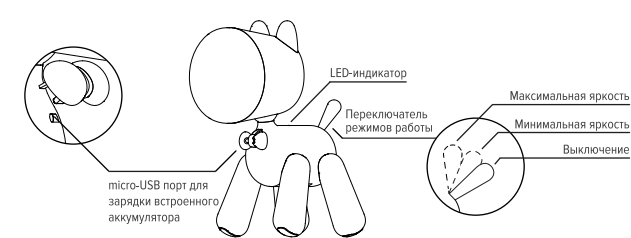
Do not dispose with household waste! Required to dispose this electrical device at designated recycling collection point for electrical devices. This ensures that device is recycled professionally and prevents the release of harmful substance into the environment. Make sure that device is an uncharged before disposal.

Портативный  
LED светильникLED Frisco ID: DL-A012  
LED Dexter ID: DL-A013РУКОВОДСТВО  
ПОЛЬЗОВАТЕЛЯ

Благодарим Вас за покупку. Перед эксплуатацией устройства прочтите это руководство и сохраните его для использования в дальнейшем.

Ответственность за любую травму или порчу имущества, вызванную несоблюдением инструкций техники безопасности несет потребитель.

## ОБЩИЕ СВЕДЕНИЯ



## СПЕЦИФИКАЦИЯ

Вход:	5В / 0,5А
Тип встроенного аккумулятора:	Литий-ионный (Li-ion)
Емкость аккумулятора:	1200 мАч / 4,44 Втч
Максимальная мощность светодиодов <sup>*</sup> :	до 2,5 Вт
Время работы:	до 10 часов
Световой поток:	150 Люмен
Цветовая температура:	3000 К
Индекс цветопередачи:	≥ 85 Ra
Габариты:	164 × 99 × 205 мм
Срок службы светодиодов:	≥ 30 000 часов


<sup>\*</sup>По мере разрядки встроенного аккумулятора яркость может падать. Максимальная яркость достигается при полностью заряженном аккумуляторе.

## ЗАРЯДКА СВЕТИЛЬНИКА

1. Выключите светильник.
2. Подключите комплектный USB кабель к micro-USB входу ночника. Другой конец комплектного USB кабеля подсоедините к USB разьему персонального компьютера, либо к зарядному устройству «USB-сеть» [зарядное устройство в комплект не входит].
3. LED индикатор будет гореть красным цветом в процессе зарядки. Когда LED индикатор погаснет – зарядка окончена.

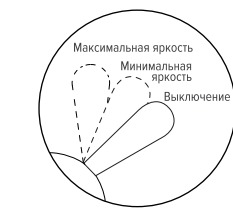
## ИСПОЛЬЗОВАНИЕ СВЕТИЛЬНИКА

Поворотная конструкция:



Светильник оснащен поворотной конструкцией. Перед началом использования Вы можете подобрать наиболее удобный угол свечения устройства. Для этого поверните верхнюю часть устройства и зафиксируйте положение.

Включение/выключение:



Для переключения между режимами работы используйте переключатель режимов работы

ИНСТРУКЦИИ ПО ТЕХНИКЕ БЕЗОПАСНОСТИ  
И УСЛОВИЯ ХРАНЕНИЯ

1. Перед подзарядкой встроенного аккумулятора убедитесь, что напряжение питания составляет 5В. Рекомендуемый адаптер 5В/500мА.
2. Если устройство не используется в течение длительного времени, разрядите и зарядите его один раз в месяц.
3. Перед зарядкой устройства убедитесь, что вы используете кабель USB – micro-USB, использование несовместимого кабеля может привести к повреждению устройства.
4. Не храните и не используйте устройство рядом с источниками тепла и легковоспламеняющимися предметами, при повышенной или пониженной температуре. Зарядка устройства может производиться только под наблюдением взрослого. Рекомендуется использовать устройство при температуре от 5 до 35 °С.
5. Не подвергайте устройство сильным ударам и механическим воздействиям. Не пытайтесь самостоятельно разбирать, ремонтировать и модифицировать устройство. Любые изменения в его конструкции влекут за собой прекращение действия гарантии производителя. Если устройству требуется обслуживание, обратитесь в сервисный центр.
6. Устройство следует защищать от сырости, дождя, пыли и грязи. Не допускайте попадания влаги в устройство, не погружайте его в жидкость
7. Нельзя подвергать устройство продолжительному воздействию прямых солнечных лучей.
8. Храните устройство в недоступном для детей месте. Не кусайте и не облизывайте устройство, это может привести к повреждению или взрыву устройства. Данное устройство не должно использоваться маленькими детьми или лицами с ограниченными возможностями без наблюдения ответственного лица, гарантирующего безопасное использование устройства. Следите за маленькими детьми, чтобы они не играли с устройством.
9. Не вставляйте посторонние предметы в разъем для зарядки, не допускайте соприкосновения контактов с металлическими предметами, это может вызвать замыкание и привести к нарушению работы устройства.
10. Используйте для очистки сухую мягкую безворсовую ткань. Запрещается использовать для этой цели какие-либо моющие или чистящие жидкости.
11. Устройство не предназначено для использования в коммерческих целях.
12. Чтобы гарантировать достаточную вентиляцию и нормальную работу устройства, никогда не накрывайте работающее устройство тканью или другим материалом, так как недостаточная вентиляция может вызвать перегрев и/или сокращение срока службы изделия.

## КОМПЛЕКТАЦИЯ

1. Светодиодный светильник.
2. Micro-USB кабель.
3. Документация.

## ГАРАНТИЯ

Срок гарантии 12 месяцев.  
На комплектующие гарантия не распространяется.

Назначение товара: декоративный светодиодный светильник. Устройство не предназначено для использования в коммерческих целях. Не является игрушкой. Изделие содержит встроенный аккумулятор. Перед транспортировкой обратитесь к местным органам власти / перевозчику для уточнения правил и условий перевозки.  
Торговая марка: Rombica.  
Изготовитель: Ромбика Приват Лимитед / Rombica Pte. Ltd.  
Юридический адрес: 079903, 10, Ансон Роад, #29-05А, Интернэшнл Плаза, Сингапур.  
Адрес пр-ва: «Атхоум Индастриес Ко., Лтд», Китай, 315000, НуоХуа индустриал парк, Шуанг Ту Таун, Вухуа МейЗхоу сити, Гуандонг Провинс, КНР (Китайская Народная Республика), Китай.  
Импортер: ООО «ОнЛайн Трейд», 123182, РФ, г. Москва, ул. Шукинская, д. 2, этаж 3, помещение 50.  
Уполномоченная организация: ООО «Ромбика», РФ, г. Москва, ул. Ленинская Слобода, д. 19, офис 41х1Д. service@rombica.ru  
Произведено: Китай, info@rombica.ru  
Техническая поддержка — support@rombica.ru  
Дата производства товара определяется по серийному номеру товара: четвертый и пятый символы серийного номера обозначают месяц производства, шестой и седьмой символы – год производства соответственно. Серийный номер нанесен на упаковку. Товар сертифицирован.

ТЕХНИЧЕСКИЕ ХАРАКТЕРИСТИКИ И ВНЕШНИЙ ВИД МОГУТ БЫТЬ ИЗМЕНЕНЫ БЕЗ ПРЕДВАРИТЕЛЬНОГО УВЕДОМЛЕНИЯ

Не утилизируйте электрические устройства в неотсортированные городские отходы, используйте отдельные пункты сбора отходов. Обратитесь к местным органам власти за информацией, касающейся доступных систем сбора отходов. Если электрические устройства выбрасываются на городскую свалку, вредные вещества могут попасть в подземные воды и в пищевую цепь, нанося вред здоровью и благополучию.

## ГАРАНТИЙНЫЙ ТАЛОН

## УСЛОВИЯ ГАРАНТИЙНЫХ ОБЯЗАТЕЛЬСТВ

1. Гарантийные обязательства распространяются на изделия, приобретенные в РФ
2. Гарантийные обязательства не распространяются на принадлежности, входящие в комплектность товара, если их замена не связана с разборкой изделия: элементы питания, кабели, переходники, адаптеры, чехлы, ремни, документацию.
3. Изготовитель не несет гарантийные обязательства в следующих случаях: если изделие использовалось для осуществления предпринимательской деятельности, а так же в иных целях, не соответствующих его прямому назначению; нарушения правил и условий эксплуатации, установки изделия, изложенных в Руководстве Пользователя и другой документации; если изделие имеет следы попыток некавалифицированного ремонта; если дефект вызван изменением конструкции или схемы изделия, подключением внешних устройств, не предусмотренных изготовителем; если обнаружены механические повреждения, возникшие после передачи изделия потребителю; повреждения, вызванные воздействием влаги, высоких или низких температур, коррозии, окислением, попаданием внутрь изделия посторонних предметов, веществ, жидкостей, насекомых или животных.
4. Производитель не несет ответственность за возможный вред изделия, прямо или косвенно нанесенный людям, домашним животным, имуществу в случае, если это произошло в результате несоблюдения правил и условий эксплуатации, установки изделия; умышленных или неосторожных действий покупателя (потребителя) и/или третьих лиц. Также, не несет ответственность за возможный вред, прямо или косвенно нанесенный изделием соответствующего назначения, в результате потери, повреждения или изменения данных и информации.

ОБЛАСТЬ ДЕЙСТВИЯ ГАРАНТИИ – РОССИЙСКАЯ ФЕДЕРАЦИЯ  
СРОК ГАРАНТИИ – 12 МЕСЯЦЕВ С ДАТЫ ПРОДАЖИ  
СРОК СЛУЖБЫ – 24 МЕСЯЦА

При невозможности достоверно установить дату продажи, срок гарантии исчисляется с даты изготовления изделия и составляет 18 месяцев

Дата производства товара определяется по серийному номеру товара, четвертая и пятая цифры серийного номера обозначают месяц производства, шестая и седьмая цифры серийного номера обозначают год производства, соответственно. Серийный номер нанесен на упаковку.

Информацию по работе технической службы и гарантийным вопросам можно узнать по электронной почте: support@rombica.ru. Полный список адресов технических центров Производителя, уполномоченных осуществлять сервисное обслуживание, представлен на сайте: www.rombica.ru

Издание

Модель

Дата продажи

Серийный номер

Печать продавца

Настоящим утверждаю проверку работоспособности и покупку полностью исправного изделия, указанного выше, в полной комплектации с инструкцией по эксплуатации на русском языке. Изделие осмотрено и проверено в моем присутствии, видимых повреждений не имеет. Со всеми техническими характеристиками, функциональными возможностями и правилами эксплуатации ознакомлен(а). С нижеизложенными условиями гарантии согласен(а)

ФИО Покупателя, подпись

## СВЕДЕНИЯ О РЕМОНТАХ

№	дата	код ремонта	сервис	мастер	клиент