

rombica

Беспроводной микрофон

Rombica Twins

ID: MF-005

Руководство пользователя Благодарим Вас за покупку изделия Rombica. Перед эксплуатацией устройства прочтите это Руководство и сохраните его для использования в дальнейшем. Правильное использование устройства значительно продлит срок его службы.



Меры безопасности и инструкции, содержащиеся в данном руководстве, не охватывают все возможные ситуации, которые могут возникнуть в процессе эксплуатации устройства. При работе с устройством пользователь должен руководствоваться здравым смыслом, быть осторожным и внимательным.

МЕРЫ ПРЕДОСТОРОЖНОСТИ

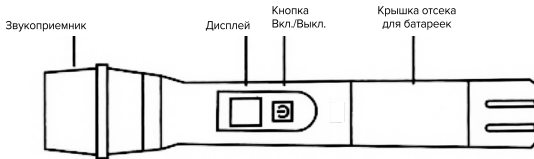
- Внимательно прочтите инструкцию.
- В целях предотвращения поражения электротоком, не допускайте погружения устройства в воду, либо другую жидкость.
- Производитель не несет ответственности за повреждения, вызванные несоблюдением требований по технике безопасности и правил эксплуатации устройства.
- Данное устройство предназначено для использования в бытовых условиях и может применяться в квартирах, загородных домах, гостиничных номерах, бытовых помещениях магазинов, офисов или в других подобных условиях непромышленной эксплуатации. Промышленное или любое другое нецелевое использование устройства будет считаться нарушением условий надлежащей эксплуатации изделия. В этом случае производитель не несет ответственности за возможные последствия.

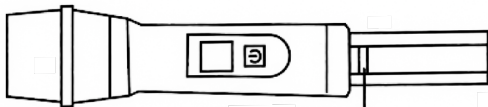
Запрещена эксплуатация устройства в следующих случаях:

- В помещениях с повышенной влажностью.
- На открытом воздухе – попадание влаги или посторонних предметов внутрь корпуса устройства может привести к его серьезным повреждениям.
- Вблизи токсичных и легко воспламеняющихся веществ, в помещениях с высокой концентрацией паров горючих веществ (краски, растворителя и т. п.) или горючей пыли. Существует опасность взрыва или пожара.
- Запрещается эксплуатация устройства с видимыми повреждениями на корпусе или шнуре, после падения или при возникновении неполадок в работе. При возникновении любых неисправностей отключите устройство от электросети и обратитесь в сервисный центр.

- Устройство не предназначено для использования лицами (включая детей) с пониженными физическими, психическими или умственными способностями или при отсутствии у них опыта или знаний, если они не находятся под контролем или не проинструктированы об использовании устройства лицом, ответственным за их безопасность. Дети должны находиться под присмотром для недопущения игры с устройством.
- Запрещены самостоятельный ремонт устройства или внесение изменений в его конструкцию. Ремонт устройства должен производиться исключительно специалистом авторизованного сервис-центра. Непрофессионально выполненная работа может привести к поломке устройства, травмам и повреждению имущества.
- Запрещено использование устройства при любых неисправностях.
- Сохраните эту инструкцию.


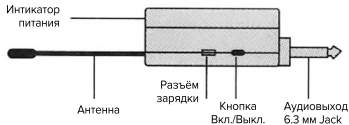
ВНЕШНИЙ ВИД УСТРОЙСТВА





Антенна

Звукоприемник



ТЕХНИЧЕСКИЕ ХАРАКТЕРИСТИКИ

Тип микрофона: динамический
Диаграмма направленности: однонаправленный
Частотный диапазон: 50 – 20000 Гц
Сопротивление: 600 Ом \pm 15%
Чувствительность: - 72 \pm 3 Дб
Рабочая частота: 2,4 ГГц
Подключение: jack 6.3
Радиус действия: до 20 метров
Питание микрофона: аккумулятор типа 18650
Питание ресивера: аккумулятор типа 18650
Допустимая температура эксплуатации: -10 – 55 °С

ПРЕД НАЧАЛОМ ИСПОЛЬЗОВАНИЯ

Аккуратно достаньте изделие и его комплектующие из коробки. Удалите все упаковочные материалы и рекламные наклейки. После транспортировки или хранения при низких температурах необходимо выдержать устройство при комнатной температуре не менее 2 часов перед включением.
Корпус устройства и все съемные части протрите сухой тканью.

КОМПЛЕКТАЦИЯ

Микрофон – 2 шт.
Ресивер – 1 шт.
Зарядный кабель – 1 шт.
Руководство пользователя – 1 шт.

ИСПОЛЬЗОВАНИЕ УСТРОЙСТВА

1. Снимите крышку батарейного отсека микрофона.
2. Установите батарейки в соответствии с указанной полярностью (положительный полюс обычно располагается в противоположной стороне от пружины).
3. Установите крышку батарейного отсека на место.
4. Ресивер подключите в разъём для микрофона на микшере/усилителе/караоке приставке/музыкальном центре.
5. Включите микрофон и ресивер нажатием кнопки Вкл./Выкл.
Если микрофон и/или ресивер не используются, выключите их и отсоедините ресивер.

УХОД ЗА УСТРОЙСТВОМ

Прежде чем приступить к очистке устройства, убедитесь, что оно выключено и отключено от звукового кабеля. Протирайте корпус устройства сухой мягкой тканью.

ЗАПРЕЩАЕТСЯ помещать устройство под струю воды или погружать его в воду, а также использовать для очистки устройства любые химически агрессивные или абразивные вещества.

РЕШЕНИЕ ВОЗМОЖНЫХ ПРОБЛЕМ

Неисправность	Возможное решение
При включении ресивера индикатор питания не загорается.	Убедитесь в том, что шнур питания подключен. Проверьте состояние разъема и адаптера питания.
При использовании горит индикатор уровня аудиосигнала сигнала канала, но звук отсутствует.	Проверьте установленный уровень громкости. Убедитесь в правильности подключения звукового кабеля.
При использовании возникают помехи, уменьшился радиус действия	Проверьте правильность установки антенн и состояние батареек в микрофонах. Убедитесь в отсутствии источников сильного магнитного поля вблизи ресивера.
Ухудшилось звучание.	Проверьте состояние батареек в микрофонах. Убедитесь в том, что вблизи устройства нет посторонних источников сигналов той же частоты.

УСЛОВИЯ ХРАНЕНИЯ И ТРАНСПОРТИРОВКИ

Перед хранением и повторной эксплуатацией очистите и полностью просушите все части устройства. Храните устройство в сухом вентилируемом месте вдали от нагревательных приборов и попадания прямых солнечных лучей. При транспортировке и хранении запрещается подвергать устройство механическим воздействиям, которые могут привести к повреждению устройства и/или нарушению целостности упаковки.

Необходимо беречь упаковку устройства от попадания воды и других жидкостей.

Товарный знак / торговая марка: rombica

Назначение товара: микрофон беспроводной.

Устройство не предназначено для использования в коммерческих целях. Ограничения при использовании: при использовании устройства необходимо соблюдать нормы, установленные законодательством страны (в которой используется изделие). Перед транспортировкой обратитесь к местным органам власти / перевозчику для уточнения правил и условий перевозки.