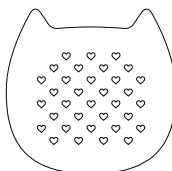


rombica

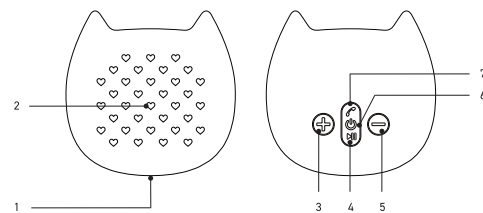
ПОРТАТИВНЫЙ АУДИОПРОИГРЫВАТЕЛЬ

mysound Oscar White, ID: BT-S086
mysound Oscar Green, ID: BT-S087
mysound Oscar Rose, ID: BT-S088
mysound Oscar Blue, ID: BT-S089



РУКОВОДСТВО ПОЛЬЗОВАТЕЛЯ

Благодарим Вас за покупку изделия из серии mysound. Перед эксплуатацией устройства прочтите это руководство и сохраните его для использования в дальнейшем.



ОБЩИЕ СВЕДЕНИЯ

1. Разъем Micro-USB для зарядки встроенного аккумулятора.
2. Динамик.
3. Кнопка «Вперед/Увеличение громкости». Короткое нажатие – воспроизведение следующего аудиотрека. Долгое нажатие - увеличение громкости.
4. Кнопка «Пауза/Воспроизведение». Короткое нажатие – пауза/воспроизведение. Кнопка «Назад/Уменьшение громкости». Короткое нажатие – воспроизведение предыдущего аудиотрека. Долгое нажатие - уменьшение громкости.
5. Кнопка питания. Долгое нажатие – включение/выключение устройства.
6. Кнопка вызова. Короткое нажатие в момент входящего вызова – принятие входящего вызова. Долгое нажатие в момент входящего вызова – отклонение входящего вызова.

СПЕЦИФИКАЦИЯ

Питание: DC 5 В, от встроенного аккумулятора
Bluetooth стандарт: v5.0
Встроенный микрофон: да
Диапазон воспроизводимых частот: 100 Гц - 20 кГц
Количество широкополосных динамиков: 1
Мощность динамика: 3 Вт
Диаметр динамика: 45 мм
Аккумулятор: 1200 мАч / 3,7 В
Интерфейсы: micro-USB, Bluetooth
Комплектация: портативный аудиопроигрыватель, USB кабель, документация

ЭКСПЛУАТАЦИЯ УСТРОЙСТВА

ВКЛЮЧЕНИЕ

Нажмите и удерживайте кнопку управления (6), звуковой сигнал подтвердит включение. Отпустите кнопку.

ВЫКЛЮЧЕНИЕ

Нажмите и удерживайте кнопку управления (6), звуковой подтвердит выключение. Отпустите кнопку.

СОПРЯЖЕНИЕ С ВНЕШНИМ УСТРОЙСТВОМ ПО BLUETOOTH

1. Включите аудиопроигрыватель.
2. Убедитесь, что устройство находится в режиме Bluetooth.
3. Откройте настройки Bluetooth на мобильном устройстве/компьютере, активируйте функцию Bluetooth и запустите поиск устройств. Когда ваше устройство найдет наушники, подтвердите подключение. Система может вывести на экран диалоговое окно, в котором необходимо ввести цифры «1234» или «0000» или другие для создания пары.
4. После создания пары между вашим устройством и аудиопроигрывателем можно наслаждаться любимой музыкой. Вы можете контролировать воспроизведение на своем устройстве или управлять им при помощи кнопки управления.

РЕЖИМ ЗВОНКА

Вы можете принимать входящие вызовы с помощью аудиопроигрывателя, если в данный момент он сопряжен с телефоном/планшетом. Разговор ведется с помощью встроенного микрофона и динамика. Коротко нажмите на кнопку управления (7) для принятия входящего вызова, повторное нажатие завершит разговор.

ЗАРЯДКА АККУМУЛЯТОРА

Перед первым использованием полностью зарядите аккумулятор в течение 6 часов. Новый аккумулятор требует 2-3 цикла полного заряда-разряда для достижения максимальной емкости. Выключите аудиопроигрыватель и подключите USB кабель к micro-USB разъему. Затем подсоедините USB разъем к персональному компьютеру, либо к зарядному устройству «USB-сеть» (зарядное устройство в комплект не входит). Во время зарядки LED индикатор будет гореть красным светом. Когда LED индикатор погаснет – зарядка окончена.

МЕРЫ ПРЕДОСТОРОЖНОСТИ ВО ВРЕМЯ ИСПОЛЬЗОВАНИЯ

1. Перед подзарядкой аккумулятора убедитесь, что напряжение питания составляет 5 В. Рекомендуемый адаптер 5 В / 500 мА.
2. Если устройство не используется в течение длительного времени, заряжайте его раз в месяц.
3. Не пытайтесь в случае поломки открыть корпус устройства и отремонтировать его самостоятельно, обратитесь к специалисту.
4. Избегайте воздействия на устройство повышенной влажности, пыли и грязи. Используйте для очистки сухую мягкую безворсовую ткань. Запрещается использовать для этой цели какие-либо моющие или чистящие жидкости.
5. Не храните, не используйте устройство и не заряжайте аккумулятор рядом с источниками тепла и легковоспламеняющимися предметами, при повышенной или пониженной температуре. Зарядка может производиться только под наблюдением взрослого. Рекомендуется использовать устройство при температуре от 5 до 35 °С.
6. Не допускайте падения устройства и не подвергайте его сильному ударам.
7. Избегайте попадания посторонних предметов в отверстия и разъемы на корпусе устройства.
8. Обязательно выключайте устройство после использования.
9. При отсоединении кабеля от зарядного порта никогда не тяните за шнур, держитесь за штекер.

10. Наушники не предназначены для использования в коммерческих целях.
11. «Режим Bluetooth» не предназначен для использования в коммерческих целях.
12. Стандартный ресурс аккумулятора составляет 500 циклов заряда-разряда. После превышения 500 циклов эффективность аккумулятора может снижаться.
13. Эффективность хранения и передачи энергии аккумулятора зависит от температуры окружающей среды.
14. Не разбирайте устройство, не подвергайте его сильному нагреванию и не кладите его в воду, так как это может привести к нагреванию аккумулятора с большим выделением тепла.
15. Чтобы гарантировать достаточную вентиляцию и нормальную работу устройства, никогда не накрывайте работающее устройство тканью или другим материалом, так как недостаточная вентиляция может вызвать перегрев и/или сокращение срока службы изделия.

УСЛОВИЯ ХРАНЕНИЯ

Храните в сухом, хорошо проветриваемом помещении, вдали от нагревательных приборов и прямых солнечных лучей. Храните устройство в недоступном для детей месте. Не курите и не общайтесь с устройством, это может привести к повреждению или взрыву устройства. Данное устройство не должно использоваться маленькими детьми или лицами с ограниченными возможностями без наблюдения ответственного лица, гарантирующего безопасное использование устройства. Следите за маленькими детьми, чтобы они не играли с устройством.

ТЕХНИЧЕСКИЕ ХАРАКТЕРИСТИКИ И ВНЕШНИЙ ВИД МОГУТ БЫТЬ ИЗМЕНЕНЫ БЕЗ ПРЕДВАРИТЕЛЬНОГО УВЕДОМЛЕНИЯ

Назначение товара: портативный аудиопроигрыватель. Устройство не предназначено для использования в коммерческих целях. Используется для приема и воспроизведения аудио посредством Bluetooth соединения со сторонним устройством и встроенного динамика. Ограничения при использовании: при использовании устройства необходимо соблюдать нормы, установленные законодательством страны (в которой используется изделие), касательно громкости воспроизведения аудио в общественных и жилых зонах. Изделие содержит встроенный аккумулятор. Перед транспортировкой обратитесь к местным органам власти / перевозчику для уточнения правил и условий перевозки.

Товарный знак / торговая марка: rombica.
Адрес пр-ва: «Шеньчжень Невсун Джитал Технолоджи Со. ЛТД.» 2-4Ф Билдинг А, Невсун Технолоджи Парк, Фенг Танг Роад, Фэйюнг Товн, Бао'ан Дистрикт, Шеньчжень, КНР (Китайская Народная Республика), Китай.
Импортер: ООО «ДИХАУС». Адрес: Россия, 111250, г. Москва, пр-д завода «Серп и Молот», д. 6, к. 1. info@dixaus.ru
Претензии от покупателей принимает ИМПОРТЕР.

Произведено: Китай. info@rombica.ru. Техническая поддержка — support@rombica.ru
Дата производства товара определяется по серийному номеру товара: четвертый и пятый символы серийного номера обозначают месяц производства, шестой и седьмой символы – год производства соответственно. Серийный номер нанесен на упаковку.

Соответствует требованиям: TP TC O20/2011, TP EAC3 O37/2016



ГАРАНТИЙНЫЙ ТАЛОН УСЛОВИЯ ГАРАНТИЙНЫХ ОБЯЗАТЕЛЬСТВ

1. Гарантийные обязательства распространяются на изделия, приобретенные в РФ.
2. Гарантийные обязательства не распространяются на принадлежности, входящие в комплектность товара, если их замена не связана с разборкой изделия: элементы питания, кабели, переходники, адаптеры, чехлы, ремни, документацию.
3. Изготовитель не несет гарантийные обязательства в следующих случаях: если изделие использовалось для осуществления предпринимательской деятельности, а так же в иных целях, не соответствующих его прямому назначению; нарушения правил условий эксплуатации, установки изделия, изложенных в Руководстве Пользователя и другой документации; если изделие имеет след попыток некалифицированного ремонта; если дефект вызван изменением конструкции или схемы изделия, подключением внешних устройств, не пред усмотренных изготовителем; если обнаружены механические повреждения, возникшие после передачи изделия потребителю; повреждения, вызванные воздействием влаги, высоких или низких температур, коррозии, окислением, попаданием внутрь изделия посторонних предметов, веществ, жидкостей, насекомых или животных.
4. Производитель не несет ответственность за возможный вред, прямо или косвенно нанесенный людям, домашним животным, имуществу в случае, если это произошло в результате несоблюдения правил и условий эксплуатации, установки изделия; умышленных или неосторожных действий покупателя (потребителя) и/или третьих лиц. Также, не несет ответственность за возможный вред, прямо или косвенно нанесенный изделием соответствующего назначения, в результате потери, повреждения или изменения данных и информации.

ОБЛАСТЬ ДЕЙСТВИЯ ГАРАНТИИ – РОССИЙСКАЯ ФЕДЕРАЦИЯ
СРОК ГАРАНТИИ – 12 МЕСЯЦЕВ С ДАТЫ ПРОДАЖИ
СРОК СЛУЖБЫ – 24 МЕСЯЦА

При невозможности достоверно установить дату продажи, срок гарантии исчисляется с даты изготовления изделия и составляет 18 месяцев. Дата производства товара определяется по серийному номеру товара, четвертая и пятая цифры серийного номера обозначают месяц производства, шестая и седьмая цифры серийного номера обозначают год производства, соответственно. Серийный номер нанесен на упаковку и устройство. Информацию о работе технической службы и гарантийным вопросам можно узнать по электронной почте: support@rombica.ru

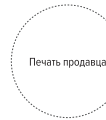
Полный список адресов технических центров. Производителя, уполномоченных осуществлять сервисное обслуживание, представлен на сайте: www.rombica.ru

Издание

Модель

Серийный номер

Дата продажи



Настоящим подтверждаю проверку работоспособности и покупку полностью исправного изделия, указанного выше, в полной комплектации и инструкции по эксплуатации на русском языке. Изделие осмотрено и проверено в моем присутствии, видимых повреждений не имеет. Со всеми техническими характеристиками, функциональными возможностями и правилами эксплуатации ознакомлен(а).

ФИО Покупателя, подпись

СВЕДЕНИЯ О РЕМОНТАХ

№	дата	код ремонта	сервис	мастер	клиент

Не утилизируйте электрические устройства в несортированных городских отходах, используйте отдельные пункты сбора отходов. Обратитесь к местным органам власти за информацией, касающейся доступных систем сбора отходов. Если электронные устройства выбрасываются на городскую свалку, вредные вещества могут попасть в подземные воды и в пищевую цепь, нанося вред здоровью и благополучию.