BelBagno ГАРАНТИЙНЫЙ **ТАЛОН**

Благодарим Вас за выбор продукции BelBagno! Решения для ванной от BelBagno обеспечат Вам удобство и комфорт

Внимание! Пожалуйста, потребуйте от Продавца полностью заполнить гарантийный талон, проверьте правильность внесенных данных

Заполняется Продавцом		*Заполняется Покупателем*	
Наименование изделия		*Исправное изделие в полном комплекте получил, с условиями гарантии ознакомлен и согласен*	
Артикул			
Дата продажи			
Подпись и печать Продавца		Подпись Покупателя	

Гарантийные обязательства
Гарантийные обязательства производителя распространяются только на производственные дефекты изделия и материалов и сохраняются при соблюдении правил транспортировки, приемки, хранения, монтажа и эксплуатации в течение гарантийного срока.
Настоящие гарантийные обязательства предоставляются в дополнение к правам потребителя, установленным законодательством РФ, и ни в коей мере не ограничивают их.

Условия гарантийного обслуживания
Услуги по гарантийному обслуживанию предоставляются по предъявлении покупателем заполненного гарантийного талона с кассовым и товарным чеком или иным документом, подтверждающим факт покупки изделия до окончания гарантийного срока.
Гарантийный талон недействителен без печати и подписи продавца.
При получении товара от продавца покупатель обязан убедиться в отсутствии явных дефектов и проверить комплектность. Последующие претензии по явным дефектам и целостности товара не принимаются.
Решение о ремонте или замене изделия / комплектующих деталей принимается только после подтверждения неисправности изделия и определения причины дефекта.

Гарантия не распространяется на:
Дефекты, возникшие в результате нарушения правил транспортировки, приемки, хранения, монтажа и эксплуатации.
Дефекты, возникшие в результате применения абразивных чистящих средств и химикатов, содержащих: щелочь, ацетон, кислоты, хлорид аммония, а также попадания инородных предметов внутрь изделия.
Дефекты, возникшие в результате механических повреждений или превышения допустимой нагрузки, а также использования изделия не по назначению
Дефекты, возникшие в результате внесения в конструкцию изделия изменений, не указанных инструкцией по сборке и монтажу.
Дефекты, возникшие в результате проведения ремонта изделия / демонтажа.
Дефекты, возникшие в результате естественного износа изделия или расходных материалов (уплотнительные прокладки из резины) в процессе эксплуатации.
Дефекты, возникшие по причинам, не зависящим от производителя, таким как: плохое качество воды (осадок, посторонние предметы в воде и т.п.), коррозия водопровода, образование известкового налета,обстоятельства непреодолимой силы: стихийные бедствия, пожар и т.д.

Транспортировка и хранение
Условия транспортировки и хранения изделий должны соответствовать условиям 2(С) по ГОСТ 15150 в части воздействия климатических факторов, а именно: в условиях, исключающих вероятность механических повреждений, воздействия температур и прямых солнечных лучей.

Указания по монтажу и эксплуатации
Монтаж и обслуживание изделий должны осуществляться сертифицированным специалистом в соответствии с инструкцией производителя.
Допускается чистка слабыми чистящими средствами без агрессивных ингредиентов и абразивных средств, используйте мягкие салфетки или губки.

Область использования
Душевой лоток предназначен для отвода использованной воды в систему канализации из душевых зон и ванных комнат в жилых и общественных помещениях, при эксплуатации во внутренних помещениях, в составе сантехнических установок с подключением к бытовой канализации.
Перед установкой обязательно осуществить промывку сантехнического подключения.
Не допускается сбрасывание изделие при разгрузке, транспортирование волоком и другие действия, могущие причинить повреждения элементам конструкции

Гарантийный срок
Гарантийный срок исчисляется с даты продажи изделия.
- Гарантия на душевой лоток – 10 лет;
- Гарантия на декоративную решетку – 5 лет;
- Гарантия на гидрозатвор, сухой затвор, сифон, сетку-грязеуловитель, соединительные элементы, уплотнители – 1 год.

При использовании изделий в общественных местах (пункты общественного питания, учебные заведения, офисы, здравоохранение) срок гарантии уменьшается до 1 года.

Изготовлено по заказу **ООО «ИБЕРИС ГРУПП»**
Юридический адрес: 127018, г. Москва, ул. Полковая, дом №3, помещение III, этаж 3, ком. 1
+7 (495) 967-16-74 | info@iberis-pro.ru | www.iberis-group.ru

Единый телефон по сервисному обслуживанию розничных покупателей (по гарантийному и постгарантийному обслуживанию):

+7 (800) 250-15-19

BelBagno

Душевой лоток
МАРИНА (MARINO)





Тип лотка: двусторонний линейный трап

КОМПЛЕКТ ПОСТАВКИ

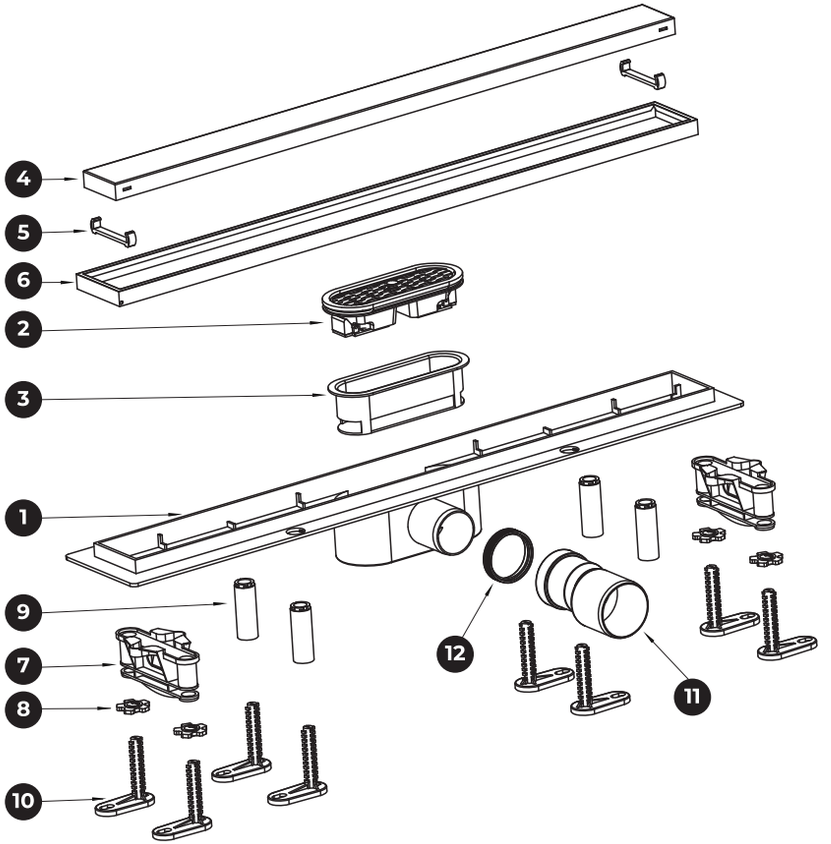

1 Корпус лотка – 1 шт.
2 Сухой затвор с сеткой-грязеуловителем – 1 шт.
3 Гидрозатвор – 1 шт.
4 Декоративная двусторонняя решетка – 1 шт.
5 Пластиковый фиксатор декоративной решетки – 2 шт.
6 Прямоугольная металлическая рамка – 1 шт.
7 Опорный кронштейн – 2 шт.
8 Гайка – 4 шт.
9 Внешняя часть ножки – 4 шт.
10 Опорная ножка – 8 шт.
11 Выпускной патрубок – 1 шт.
12 Уплотнительное кольцо – 1 шт.

ИНСТРУКЦИЯ ПО МОНТАЖУ

НЕОБХОДИМЫЕ ИНСТРУМЕНТЫ

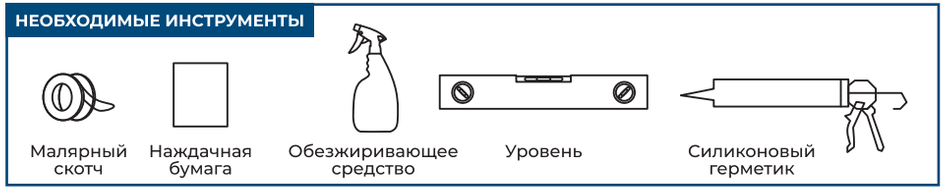

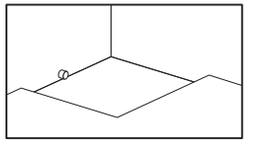

Выберите и подготовьте место для установки, убедитесь, что основание ровное и чистое.

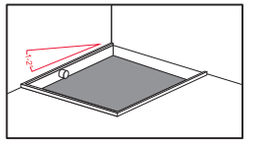

Основание сформируйте с учетом уклона 1–2° к сливу.

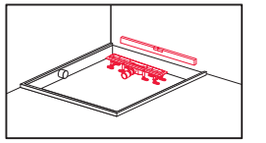

Лоток установите в подготовленное место, выставите по высоте и выровняйте по уровню с помощью регулируемых ножек.

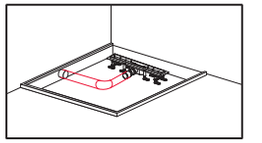

Подключите к канализации, лоток соедините со сливной трубой. Проверьте работоспособность лотка и проведите тест на герметичность

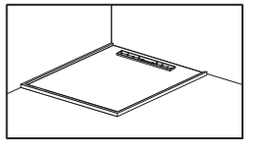

Закрепите лоток, чтобы он не сместился при заливке раствора или стяжки. Черновой слой раствора или стяжки сделать с уклоном к лотку 1–2°.

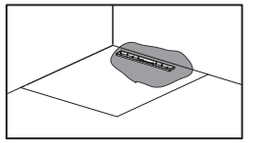

После набора прочности основанием нанесите первый слой гидроизоляции.

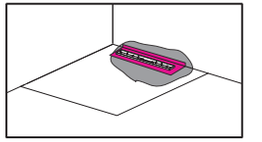

Установите гидроизоляционное полотно

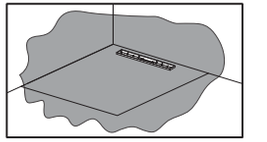

Выполните гидроизоляцию по всей площади основания, обязательно герметизируя зону примыкания к сливному узлу.

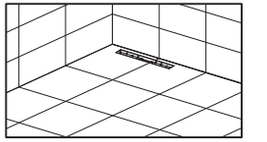

Уложите плитку, сохраняя уклон к лотку.

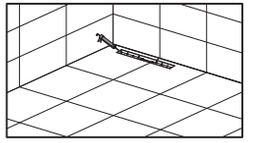

После укладки плитки и высыхания клея швов по периметру лотка заполните силиконовым герметиком.

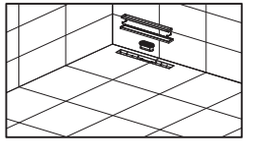

Установите затвор и закройте решеткой.

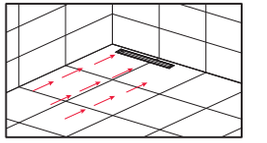

Оставьте на 24 часа до полного высыхания герметика.